




**ESTADOS FINANCIEROS**  
**ABS RED ASSIST COMPAÑÍA DE ASISTENCIA MUNDIAL S.A.**  
**NIT 830.057.903-2**  
**AL 30 DE JUNIO DE 2022**

**ABS RED ASSIST COMPAÑÍA DE ASISTENCIA MUNDIAL S.A.**  
**NIT 830.057.903-2**  
**ESTADO DE SITUACIÓN FINANCIERA COMPARATIVO**  
**(ESTADO DE SITUACIÓN FINANCIERA INDIVIDUAL)**  
**AL 30 DE JUNIO 2022**  
**(En miles de pesos colombianos)**

<u>ACTIVO</u>	NOTA	jun-22	A 30 De jun-21
<b>ACTIVOS CORRIENTES</b>			
Efectivo y equivalentes de efectivo	3	783,192	1,451,637
Deudores y otras cuentas por cobrar	4	4,388,470	5,832,329
Activos por impuestos corrientes	5	479,489	349,530
<b>TOTAL ACTIVO CORRIENTE</b>		<b>5,651,151</b>	<b>7,633,495</b>
<b>ACTIVOS NO CORRIENTES</b>			
Deudores y otras cuentas por cobrar (LP)	4	23,922	22,844
Propiedad planta y equipo	6	641,820	551,525
Intangibles	7	93,237	123,425
Impuesto diferido	8	2,271,827	557,864
<b>TOTAL ACTIVO NO CORRIENTE</b>		<b>3,030,806</b>	<b>1,255,658</b>
<b>TOTAL ACTIVO</b>		<b>8,681,957</b>	<b>8,889,154</b>
<b>PASIVO</b>			
<b>PASIVOS CORRIENTES</b>			
Obligaciones financieras	9	2,932	17,707
Costos y gastos por pagar	10	9,589,356	4,827,704
Impuestos, gravámenes y tasas	11	418,061	438,245
Beneficios a Empleados	12	488,143	272,544
Otros pasivos	15	44	-
<b>TOTAL PASIVO CORRIENTE</b>		<b>10,498,536</b>	<b>5,556,201</b>
<b>PASIVOS NO CORRIENTES</b>			
Costos y gastos por pagar (LP)	10	15,376,937	20,539,857
<b>TOTAL PASIVO NO CORRIENTE</b>		<b>15,376,937</b>	<b>20,539,857</b>
<b>TOTAL PASIVO</b>		<b>25,875,473</b>	<b>26,096,058</b>
<b>PATRIMONIO DE LOS ACCIONISTAS</b>			
	14	<b>(17,193,516)</b>	<b>(17,206,904)</b>
<b>TOTAL PASIVO + PATRIMONIO</b>		<b>8,681,957</b>	<b>8,889,153</b>

Las notas adjuntas son parte integral de los estados financieros.

  
**CARLOS IGNACIO ANDRADE CARRASCO**  
 Representante Legal  
 (Ver certificación adjunta)

  
**CAROLINA BETANCURT VARGAS**  
 Contador  
 T.P. No 137.230 -T  
 (Ver certificación adjunta)

  
**GERMAN ERNESTO ACERO RODRIGUEZ**  
 Revisor Fiscal  
 T.P.No 25.119-T  
 Designado por:  
 Audit Business Enterprise S.A.S.  
 (Ver informe adjunto)

**ABS RED ASSIST COMPAÑÍA DE ASISTENCIA MUNDIAL S.A.**  
**ESTADOS DE RESULTADOS INTEGRAL**  
**(ESTADO DE RESULTADOS INTEGRAL INDIVIDUAL)**  
**DEL 1 DE ENERO AL 30 DE JUNIO DE 2022**  
**(Miles de pesos Colombianos)**

		a 31 De	
	Nota	jun-22	jun-21
<b>INGRESOS OPERACIONALES</b>			
Ventas Servicios	15	12,627,800	11,562,715
(-) Devolución en Ventas	16	4,447	17,771
<b>Total ingresos brutos</b>		<b>12,623,353</b>	<b>11,544,944</b>
<b>(-) COSTO DE VENTAS</b>	17	<b>2,383,167</b>	<b>2,123,919</b>
<b>Utilidad bruta</b>		<b>10,240,186</b>	<b>9,421,025</b>
<b>GASTOS OPERACIONALES</b>			
(-) Gastos operacionales de Administración	18	2,533,392	2,405,539
(-) Gastos operacionales de Ventas	19	6,239,015	4,628,516
<b>Total Gastos Operacionales</b>		<b>8,772,407</b>	<b>7,034,055</b>
<b>Utilidad operacional</b>		<b>1,467,779</b>	<b>2,386,971</b>
<b>INGRESOS (GASTOS) NO OPERACIONALES</b>			
Ingresos Financieros	20	4,222	3,004
(-) Gastos Financieros	21	791,871	464,596
Otros Ingresos - (Gastos) Netos	22	836,679	(92,176)
<b>Total Otros Ingresos y Gastos Neto</b>		<b>49,030</b>	<b>(553,768)</b>
<b>(Pérdida) utilidad antes de impuestos</b>		<b>1,516,809</b>	<b>1,833,202</b>
Provisión para impuesto sobre la renta	23	119,327	606,172
Impuesto diferido/Perdidas fiscales	23	-	-
		<b>119,327</b>	<b>606,172</b>
<b>PERDIDA NETA DEL EJERCICIO</b>		<b>1,397,482</b>	<b>1,227,030</b>

Las notas adjuntas son parte integral de los estados financieros.

  
**CARLOS IGNACIO ANDRADE CARRASCO**  
 Representante Legal  
 (Ver certificación adjunta)

  
**CAROLINA BETANCURT VARGAS**  
 Contador  
 T.P. No 137.230 -T  
 (Ver certificación adjunta)

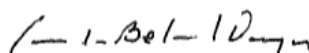
  
**GERMAN ERNESTO ACERO RODRIGUEZ**  
 Revisor Fiscal  
 T.P. No 25.119-T  
 Designado por:  
 Audit Business Enterprise S.A.S.  
 (Ver informe adjunto)

**ABS RED ASSIST COMPAÑÍA DE ASISTENCIA MUNDIAL S.A.**  
**NIT 830.057.903-2**  
**ESTADOS DE CAMBIOS EN EL PATRIMONIO**  
**AL 30 DE JUNIO 2022**  
**(En miles de pesos colombianos)**

	Capital social	Reservas	Utilidad (Pérdida) neta del ejercicio	Ganacias Acumuladas	Total patrimonio de los accionistas
<b>SALDOS AL 31 DE DICIEMBRE 2020</b>	<u>2,322,920</u>	<u>1,913,251</u>	<u>(100,922)</u>	<u>(22,569,183)</u>	<u>(18,433,934)</u>
Resultado del ejercicio	-	-	(157,062)	-	(157,062)
Resultados de ejercicios anteriores	-	-	100,922	(100,922)	-
<b>SALDOS AL 31 DE DICIEMBRE DE 2021</b>	<u>2,322,920</u>	<u>1,913,251</u>	<u>(157,062)</u>	<u>(22,670,105)</u>	<u>(18,590,996)</u>
Resultado del ejercicio	-	-	1,397,482	-	1,397,482
Resultados de ejercicios anteriores	-	-	157,062	(157,062)	-
<b>SALDOS AL 30 DE JUNIO DE 2022</b>	<u>2,322,920</u>	<u>1,913,251</u>	<u>1,397,482</u>	<u>(22,827,167)</u>	<u>(17,193,515)</u>

Las notas adjuntas son parte integral de los estados financieros.

  
**CARLOS IGNACIO ANDRADE CARRASCO**  
 Representante Legal  
 (Ver certificación adjunta)

  
**CAROLINA BETANCURT VARGAS**  
 Contador  
 T.P. No 137230 -T  
 (Ver certificación adjunta)


  
**GERMAN ERNESTO ACERO RODRIGUEZ**  
 Revisor Fiscal  
 T.P. No 251194T  
 Designado por:  
 Audit Business Enterprise S.A.S.  
 (Ver informe adjunto)

**ABS RED ASSIST COMPAÑÍA DE ASISTENCIA MUNDIAL S.A.**  
**NIT 830.057.903-2**  
**ESTADOS DE FLUJO DE EFECTIVO**  
**AL 30 DE JUNIO DE 2022**  
**(En miles de pesos colombianos)**

	jun-22	jun-21
<b>FLUJOS DE EFECTIVO DE ACTIVIDADES DE OPERACIÓN:</b>		
Utilidad del periodo (estado de resultados)	1,397,482	1,227,030
<b>Partidas que no afectan el efectivo</b>		
Gasto impuesto de renta corriente	119,327	(606,171)
Gasto impuesto de renta diferido	-	-
Deterioro	-	-
Pérdida en venta y retiro de bienes	21,956	-
Intereses causados	715,321	409,244
Depreciaciones	63,876	88,344
Amortizaciones	45,967	40,663
<b>Efectivo generado en operación</b>	<u>2,363,929</u>	<u>1,159,110</u>
<b>Cambios en activos y pasivos operacionales</b>		
Disminución en cuentas por cobrar	(103,008)	13,080
Disminución en activos impuestos corrientes	(30,546)	321,696
Disminución en activo por impuesto diferido	(792,151)	606,171
Disminución en cuentas comerciales por pagar y otras cuentas por pagar	(1,526,401)	(1,888,058)
Incremento en beneficios a empleado	209,588	26,033
Disminución en pasivos por impuestos corrientes	(38,184)	186,803
(-) Disminución otros pasivos	44	-
Disminución pasivos estimados	-	-
<b>Flujo de efectivo neto en actividades de operación</b>	<u>83,271</u>	<u>424,836</u>
<b>FLUJOS DE EFECTIVO DE ACTIVIDADES DE INVERSIÓN:</b>		
Adquisición de propiedad planta y equipo	(67,765)	(47,167)
Pérdidas en costos activos fijos	21,956	-
Adquisición de licencias	(58,481)	(66,176)
<b>Flujo de efectivo neto en actividades de inversión</b>	<u>(104,290)</u>	<u>(113,343)</u>
<b>FLUJOS DE EFECTIVO DE ACTIVIDADES DE FINANCIACIÓN:</b>		
Pago de obligaciones financieras	(3,143)	(2,064)
<b>Flujo de efectivo neto en actividades financieras</b>	<u>(3,143)</u>	<u>(2,064)</u>
<b>DISMINUCIÓN (AUMENTO) DEL EFECTIVO</b>	<b>(24,162)</b>	<b>309,429</b>
<b>EFFECTIVO AÑO ANTERIOR</b>	<b>807,354</b>	<b>1,142,208</b>
<b>EFFECTIVO PRESENTE AÑO</b>	<b>783,192</b>	<b>1,451,637</b>

Las notas adjuntas son parte integral de los estados financieros.

  
**CARLOS IGNACIO ANDRADE CARRASCO**  
 Representante Legal  
 (Ver certificación adjunta)

  
**CAROLINA BETANCURT VARGAS**  
 Contador Público  
 T.P. No 137.230 -T  
 (Ver certificación adjunta)

  
**GERMAN ERNESTO ACERO RODRIGUEZ**  
 Revisor Fiscal  
 T.P.No 25119-T  
 Designado por:  
 Audit Business Enterprise SAS  
 (Ver informe adjunto)