



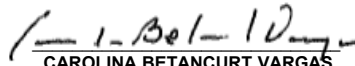
**ESTADOS FINANCIEROS
RED ASSIST S.A.S
NIT 830.057.903-2
AL 30 DE JUNIO 2023**


RED ASSIST S.A.S
NIT 830.057.903-2
ESTADO DE SITUACIÓN FINANCIERA COMPARATIVO
(ESTADO DE SITUACIÓN FINANCIERA INDIVIDUAL)
AL 30 DE JUNIO 2023
(En miles de pesos colombianos)

ACTIVO	NOTA	A 30 De	
		jun-23	jun-22
ACTIVOS CORRIENTES			
Efectivo	3	730.919	783.192
Cuentas por cobrar	4	5.033.980	4.388.470
Activos por impuestos	5	522.463	479.489
TOTAL ACTIVO CORRIENTE		6.287.362	5.651.151
ACTIVOS NO CORRIENTES			
Deudores y otras cuentas por cobrar (LP)	4	24.608	23.922
Propiedades y equipo	6	610.778	641.820
Intangibles	7	76.317	93.237
Impuesto diferido	8	-	2.271.827
TOTAL ACTIVO NO CORRIENTE		711.703	3.030.806
TOTAL ACTIVO		6.999.065	8.681.957
PASIVO			
PASIVOS CORRIENTES			
Obligaciones financieras	9	4.381	2.932
Costos y gastos por pagar	10	11.085.892	9.589.356
Impuestos, gravámenes y tasas	11	2.993.493	418.061
Beneficios a empleados	12	370.867	488.143
Otros pasivos	13	-	44
Impuesto diferido	8	1.196.357	-
TOTAL PASIVO CORRIENTE		15.650.990	10.498.536
PASIVOS NO CORRIENTES			
Costos y gastos por pagar	10	10.932.455	15.376.937
TOTAL PASIVO NO CORRIENTE		10.932.455	15.376.937
TOTAL PASIVO		26.583.445	25.875.473
PATRIMONIO DE LOS ACCIONISTAS	14	(19.584.381)	(17.193.516)
TOTAL PASIVO + PATRIMONIO		6.999.064	8.681.957

Las notas adjuntas son parte integral de los estados financieros.


CARLOS IGNACIO ANDRADE CARRASCO
 Representante Legal
 (Ver certificación adjunta)


CAROLINA BETANCURT VARGAS
 Contador
 T.P. No 137.230 -T
 (Ver certificación adjunta)


GERMAN ERNESTO ACERO RODRIGUEZ
 Revisor Fiscal
 T.P.No 25.119-T
 Designado por:
 Audit Business Enterprise S.A.S.

(*) Nota de la Revisoría: La auditoría, cuya finalidad es emitir un dictamen en ejercicio de la Revisoría Fiscal sobre los estados financieros de ABS RED ASSIST SAS para el año que concluye el 31 de diciembre de 2023, se encuentra actualmente en proceso.

RED ASSIST S.A.S
ESTADOS DE RESULTADOS INTEGRAL
(ESTADO DE RESULTADOS INTEGRAL INDIVIDUAL)
AL 30 DE JUNIO 2023
(Miles de pesos Colombianos)

	Nota	a 31 De	
		jun-23	jun-22
INGRESOS OPERACIONALES			
Prestación de servicios	15	14.628.841	12.627.800
(-) Devolución en ventas	15	6.936	4.447
Total ingresos netos		14.621.905	12.623.353
(-) COSTO DE VENTAS	16	2.548.513	2.383.167
Utilidad bruta		12.073.392	10.240.186
GASTOS OPERACIONALES			
(-) Gastos operacionales de administración	17	3.008.305	2.533.392
(-) Gastos operacionales de ventas	18	7.051.229	6.239.015
Total gastos operacionales		10.059.534	8.772.407
Utilidad operacional		2.013.858	1.467.779
INGRESOS (GASTOS) NO OPERACIONALES			
Ingresos financieros	19	11.007	4.222
(-) Gastos financieros	20	713.096	791.871
Otros ingresos y (gastos), neto	21	(715.213)	836.679
Total Otros Ingresos y Gastos no operacionales		(1.417.301)	49.030
Utilidad (pérdida) antes de impuestos		596.557	1.516.809
Provisión para impuesto sobre la renta	22	541.260	119.327
Impuesto diferido, neto	22	-	-
		541.260	119.327
PÉRDIDA NETA DEL EJERCICIO		55.297	1.397.482

Las notas adjuntas son parte integral de los estados financieros.


CARLOS IGNACIO ANDRADE CARRASCO
 Representante Legal
 (Ver certificación adjunta)


CAROLINA BETANCURT VARGAS
 Contador
 T.P. No 137.230 -T
 (Ver certificación adjunta)

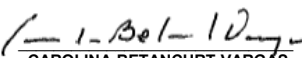

GERMAN ERNESTO ACERO RODRIGUEZ
 Revisor Fiscal
 T.P.No 25.119-T
 Designado por:
 Audit Business Enterprise S.A.S.

RED ASSIST S.A.S
NIT 830.057.903-2
ESTADOS DE CAMBIOS EN EL PATRIMONIO
AL 30 DE JUNIO 2023
(En miles de pesos colombianos)

	Capital social	Reservas	Utilidad (Pérdida) neta del ejercicio	Resultados acumulados	Total patrimonio de los accionistas
SALDOS AL 31 DE DICIEMBRE DE 2021	<u>2.322.920</u>	<u>1.913.251</u>	<u>(157.062)</u>	<u>(22.670.105)</u>	<u>(18.590.996)</u>
Resultado del ejercicio	-	-	(1.048.680)	-	(1.048.680)
Resultados de ejercicios anteriores	-	-	157.062	(157.062)	-
SALDOS AL 31 DE DICIEMBRE DE 2022	<u>2.322.920</u>	<u>1.913.251</u>	<u>(1.048.680)</u>	<u>(22.827.167)</u>	<u>(19.639.676)</u>
Resultado del ejercicio	-	-	55.297	-	55.297
Resultados de ejercicios anteriores	-	-	1.048.680	(1.048.680)	-
SALDOS AL 30 DE JUNIO DE 2023	<u>2.322.920</u>	<u>1.913.251</u>	<u>55.297</u>	<u>(23.875.847)</u>	<u>(19.584.381)</u>

Las notas adjuntas son parte integral de los estados financieros.


CARLOS IGNACIO ANDRADE CARRASCO
 Representante Legal
 (Ver certificación adjunta)



CAROLINA BETANCURT VARGAS
 Contador
 T.P. No 137230 -T
 (Ver certificación adjunta)

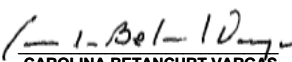

GERMAN ERNESTO ACERO RODRIGUEZ
 Revisor Fiscal
 T.P. No 25119-T
 Designado por:
 Audit Business Enterprise S.A.S.

RED ASSIST S.A.S
NIT 830.057.903-2
ESTADOS DE FLUJO DE EFECTIVO
AL 30 DE JUNIO 2023
(En miles de pesos colombianos)

	jun-23	jun-22
FLUJOS DE EFECTIVO DE ACTIVIDADES DE OPERACIÓN:		
Pérdida neta del año	55.297	1.397.482
Partidas que no afectan el efectivo		
Gasto impuesto de renta corriente	541.260	119.327
Gasto impuesto de renta diferido	-	-
Deterioro	914.580	-
Pérdida en venta y retiro de bienes	12.343	21.956
Intereses causados	665.474	715.321
Depreciaciones	102.283	63.876
Amortizaciones	57.779	45.967
Efectivo generado en operación	<u>2.349.015</u>	<u>2.363.929</u>
Cambios en activos y pasivos operacionales		
Disminución en cuentas por cobrar	(1.547.599)	(103.008)
Disminución en activos impuestos	63.682	(30.546)
Disminución en activo por impuesto diferido	-	(792.151)
Disminución en cuentas comerciales por pagar y otras cuentas por pagar	(1.109.059)	(1.526.401)
Incremento en beneficios a empleado	(65.674)	209.588
Disminución en pasivos por impuestos	1.070.644	(38.184)
(-) Disminucion otros pasivos		44
Disminución pasivos estimados		-
Flujo de efectivo neto en actividades de operación	<u>761.009</u>	<u>83.271</u>
FLUJOS DE EFECTIVO DE ACTIVIDADES DE INVERSIÓN:		
Adquisición de propiedad planta y equipo	(149.596)	(67.765)
Pérdidas en costos activos fijos	12.343	21.956
Adquisición de licencias	(68.403)	(58.481)
Flujo de efectivo neto en actividades de inversión	<u>(205.656)</u>	<u>(104.290)</u>
FLUJOS DE EFECTIVO DE ACTIVIDADES DE FINANCIACIÓN:		
Pago de obligaciones financieras	(4.635)	(3.143)
Flujo de efectivo neto en actividades financieras	<u>(4.635)</u>	<u>(3.143)</u>
DISMINUCIÓN DEL EFECTIVO	550.718	(24.162)
EFFECTIVO AÑO ANTERIOR	180.200	807.354
EFFECTIVO PRESENTE AÑO	730.918	783.192

Las notas adjuntas son parte integral de los estados financieros.


CARLOS IGNACIO ANDRADE CARRASCO
 Representante Legal
 (Ver certificación adjunta)


CAROLINA BETANCURT VARGÁS
 Contador Público
 T.P. No 137.230 -T
 (Ver certificación adjunta)


GERMAN ERNESTO ACERO RODRIGUEZ
 Revisor Fiscal
 T.P.No 25119-T
 Designado por:
 Audit Business Enterprise SAS